

# PENGE, PENGE OG HISTORIE

Vidste du, at vores penge er fulde af historie?

Slå sparegrisen i stykker, og lad os se nærmere på vores penge...



# Penge, penge og historie

Vidste du, at vores penge fortæller historie? De fem forskellige pengesedler viser hver især et oldtidsfund, men hvad er helt præcis disse fund?



På de næste sider skal du arbejde med de fem forskellige oldtidsfund, som er på vores pengesedler i dag.

Du skal undersøge:

1. Hvor og hvornår er genstanden fundet?
2. Hvilken tidsalder er genstanden fra?
3. Hvor gammel er genstanden?
4. Hvad har genstanden været brugt til?
5. Kan man sammenligne genstanden med noget, vi bruger i dag?

Skriv dine svar i den **gule kasse** på siden.

# 50 kroner

## Skarpsalling-karret



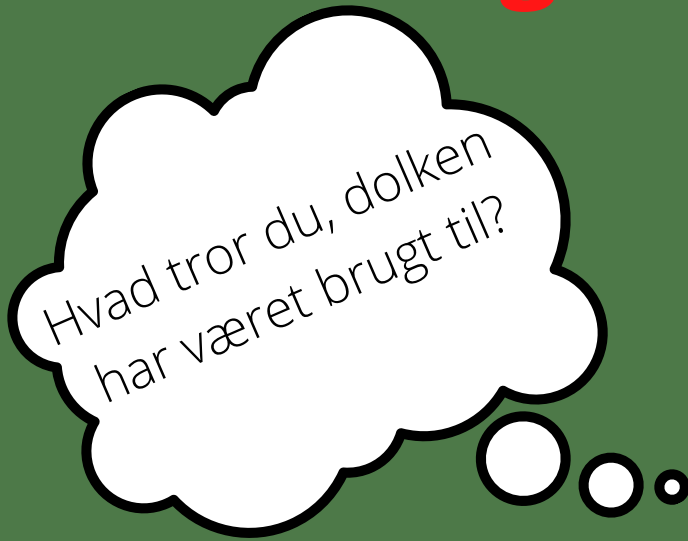
Skarpsalling-karret



Sæt et kryds på Danmarkskortet på bagsiden, som viser, hvor karret blev fundet.

# 100 kroner

## Hindsgavl-dolken



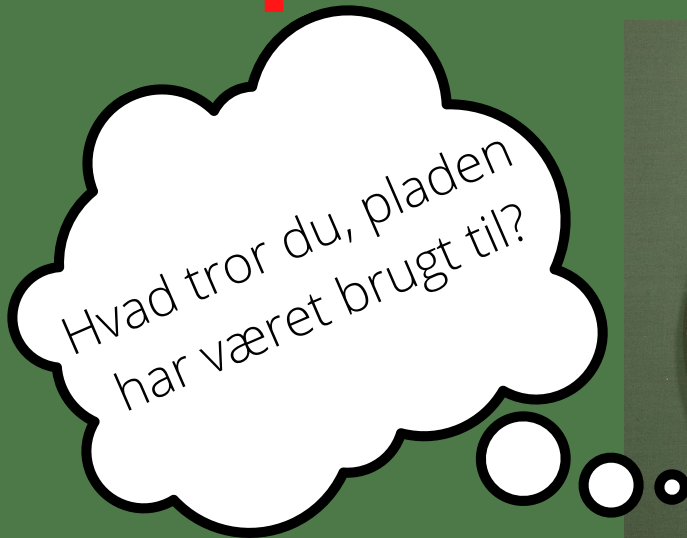
### Hindsgavl-dolken



Sæt et kryds på Danmarkskortet på bagsiden, som viser, hvor dolken blev fundet.

# 200 kroner

## Bæltepladen fra Langstrup



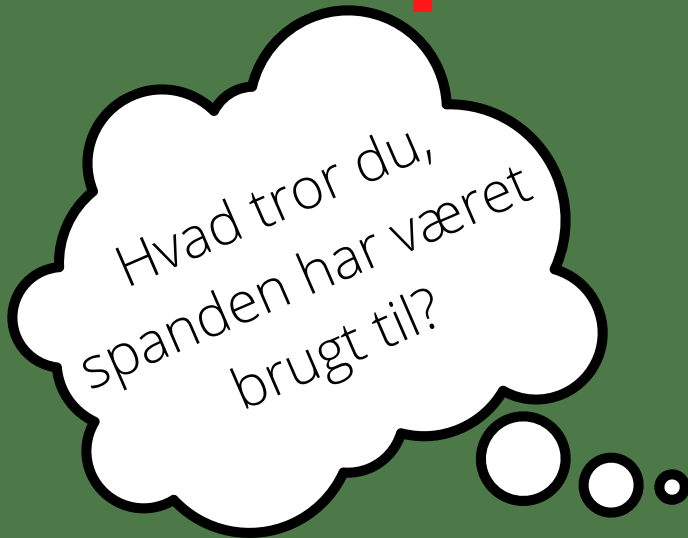
### Bæltepladen fra Langstrup



Sæt et kryds på Danmarkskortet på bagsiden, som viser, hvor bæltepladen blev fundet.

# 500 kroner

## Bronze-spanden fra Keldby



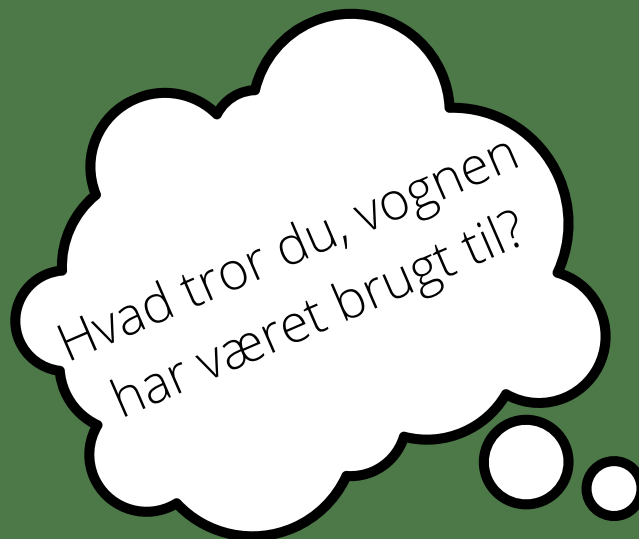
### Bronze-spanden fra Keldby



Sæt et kryds på Danmarkskortet på bagsiden, som viser, hvor bronze-spanden blev fundet.

# 1000 kroner

## Solvognen fra Trundholm



### *Solvognen fra Trundholm*



Sæt et kryds på Danmarkskortet på bagsiden, som viser, hvor Solvognen blev fundet.

# Hvor blev de fundet?

Afsæt på Danmarkskortet hvor oldtids-  
genstandene er fundet



1	Skarpsalling-karret	4	Bronze-spanden fra Keldby
2	Hindsgavl-dolken	5	Solvognen fra Trundholm Mose
3	Bæltepladen fra Langstrup	6	Her bor jeg



Indsæt flere fund fra oldtiden. Hvor fandt man fx. Guldhornene, Egtvedpigen og Tollundmanden?